

**INFORME FISCAL Y FINANCIERO  
FABRICA DE LICORES DEL TOLIMA  
VIGENCIA 2019  
(Cifras en Miles de Pesos)**

**1. INFORME PRESUPUESTAL**

El análisis practicado se efectuó sobre el resultado de la programación y ejecución presupuestal de los Ingresos y Gastos de la vigencia 2019.

Para el estudio y análisis del informe, se tomó como base la información presupuestal CGR del Sistema Consolidado de Hacienda e Información Financiera Pública CHIP.

En consecuencia, el informe fiscal y financiero constituye una fuente permanente de información para el municipio, las entidades públicas, privadas, descentralizadas y la comunidad en general.

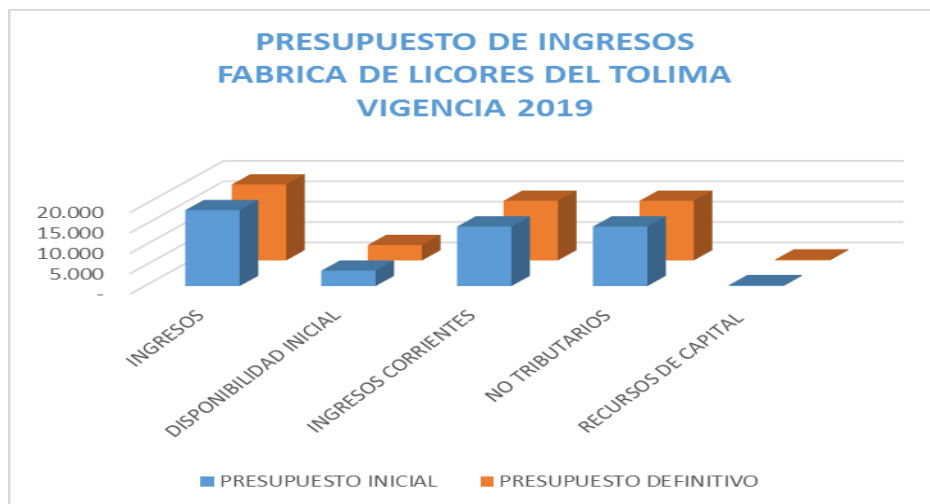
Es responsabilidad de la administración el contenido de la información suministrada por la entidad y analizada por la Contraloría Departamental del Tolima. La responsabilidad de la Contraloría Territorial consiste en producir un Informe Presupuestal y Financiero que contenga el concepto sobre el examen practicado.

**1.1 ANALISIS A LA EJECUCIÓN PRESUPUESTAL DE INGRESOS**

ALCALDIA MUNICIPAL DE FABRICA DE LICORES DEL TOLIMA					
ANÁLISIS PRESUPUESTAL DE INGRESOS VIGENCIA 2019					
PRESUPUESTO INICIAL	ADICIONES	REDUCCIONES	CREDITOS	CONTRACREDITOS	PRESUPUESTO DEFINITIVO
18623	0	0	0	0	18623

El Presupuesto de Ingresos de la Fábrica de Licores del Tolima para la vigencia 2019 fue aprobado por una cuantía de \$18.623 millones, no presentó modificaciones durante el periodo en estudio.

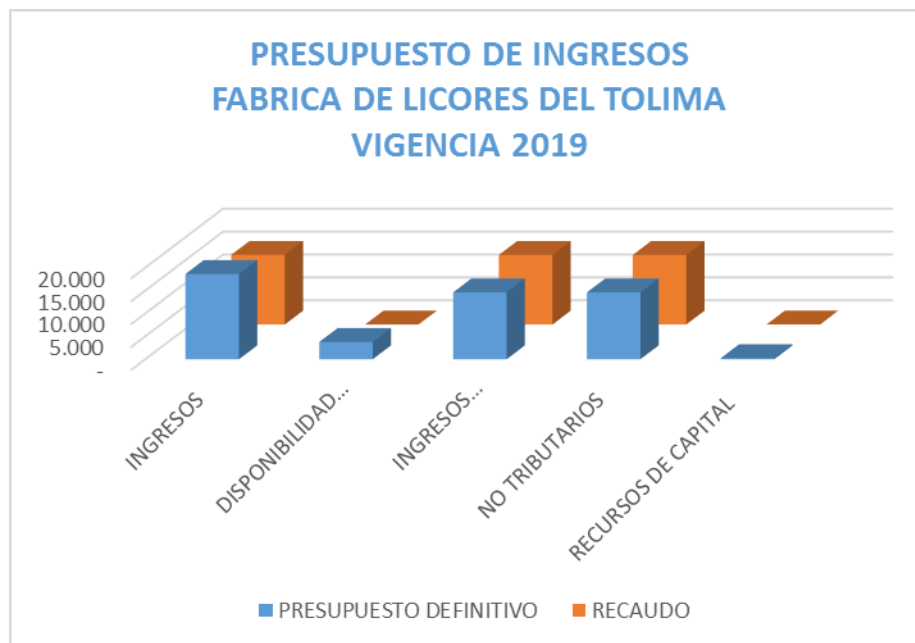
**• PRESUPUESTO INICIAL/PRESUPUESTO DEFINITIVO**



*¡Vigilemos lo que es de Todos!*

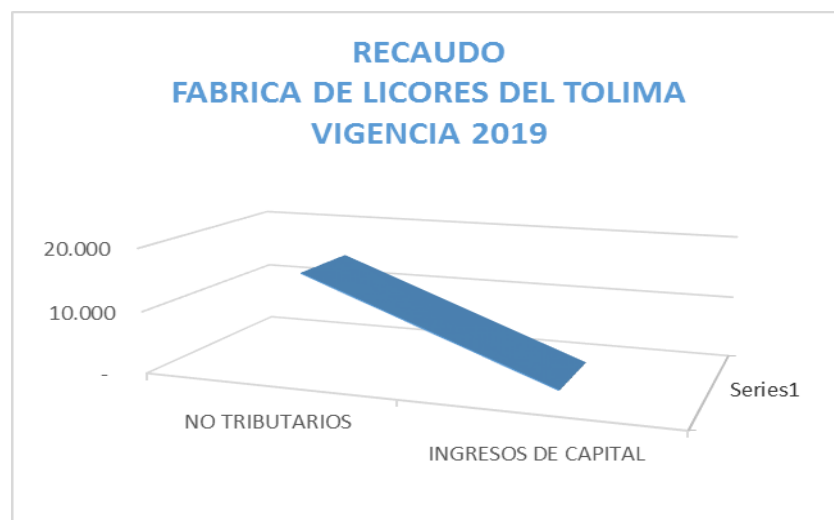
El presupuesto inicial aprobado para la vigencia 2019 suma \$18.623 millones, durante este periodo no se presentaron adiciones se define el presupuesto de la fábrica de licores del Tolima para la vigencia 2019 con \$16.623 millones.

- **PRESUPUESTO DEFINITIVO/RECAUDO**



La Fábrica de licores del Tolima presentó un recaudo por la suma \$15.219 millones, es decir el 82% con relación al presupuesto definitivo, la reducción en el recaudo obedece a la disponibilidad inicial por valor de \$3777 millones el 100%, los ingresos no tributarios aumentaron en 594 millones el 4%, la mayor incidencia en el incremento se soporta en la venta de licores con \$379 millones con relación al presupuesto definitivo.

- **DISTRIBUCIÓN DEL RECAUDO**



*¡Vigilemos lo que es de Todos!*

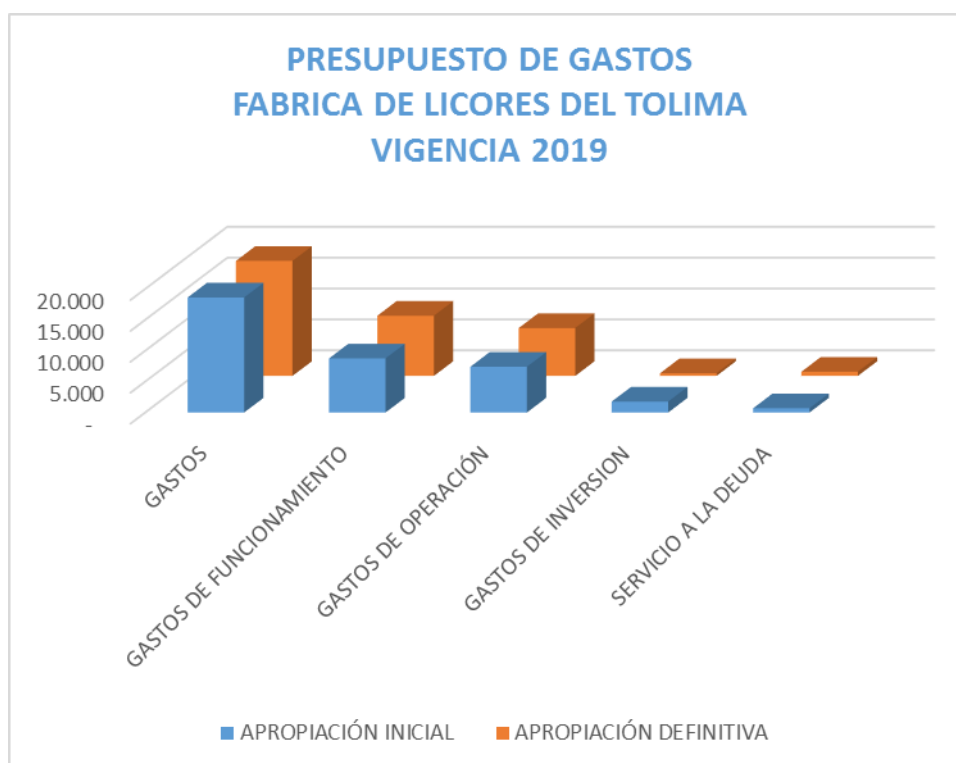
El total de recaudo suma \$15.219 millones, representa el 82% frente al presupuesto definitivo, la mayor incidencia se encuentra en el recaudo de los ingresos no tributarios por valor de \$15.199 millones el 99% seguido de los recursos de capital con \$20 millones el 1%.

## 1.2 ANALISIS A LA EJECUCIÓN PRESUPUESTAL DE GASTOS

FABRICA DE LICORES DEL TOLIMA					
ANÁLISIS PRESUPUESTAL DE GASTOS VIGENCIA 2019					
APROPIACIÓN INICIAL	ADICIONES	REDUCCIONES	CREDITOS	CONTRACREDITOS	APROPIACIÓN DEFINITIVA
18623	0	0	1655	1655	18623

El Presupuesto de Gastos de la Fábrica de licores del Tolima para la vigencia 2019 fue aprobado por una cuantía de \$18.623 millones, sin presentar modificaciones durante el presente periodo.

### • PRESUPUESTO INICIAL / DEFINITIVO



El presupuesto inicial de gastos ascendió \$18.623 millones durante la vigencia no se presentaron adiciones, los gastos de funcionamiento son los de mayor incidencia con \$9.746 millones, es decir el 52%, seguido de los Gastos de operación con \$7.751 millones el 4%, Servicio a la deuda con \$687 millones y los Gastos de inversión con \$438 millones el 2%.

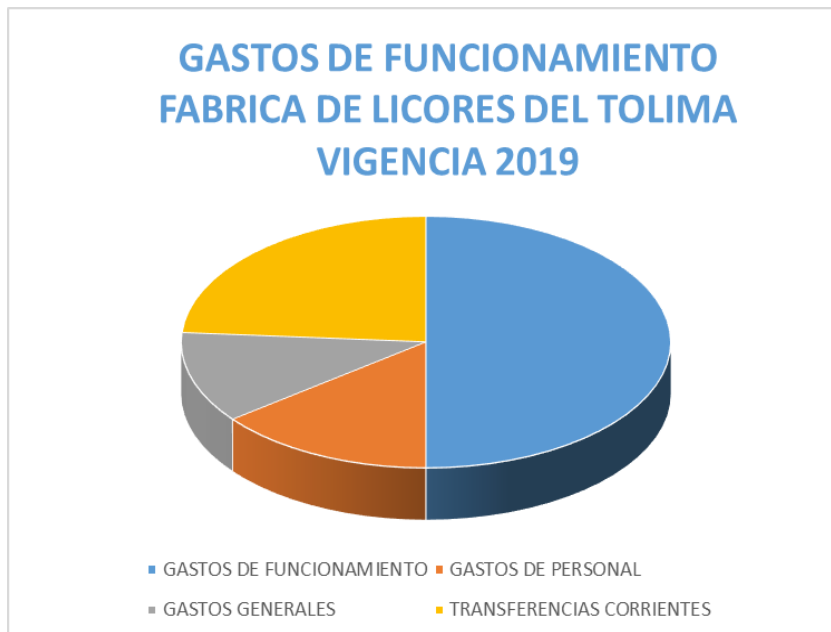
*¡Vigilemos lo que es de Todos!*

+57 (8) 261 1167 - 261 1169

despacho.contraloria@contraloriatolima.gov.co

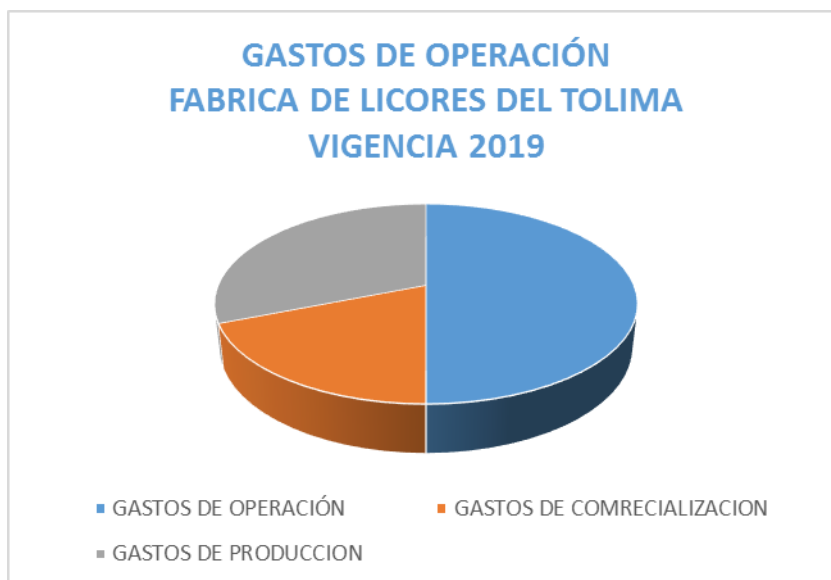
www.contraloriatolima.gov.co

- DISTRIBUCIÓN EN EL GASTOS DE FUNCIONAMIENTO**



La Fábrica de Licores del Tolima orientó sus Gastos de Funcionamiento \$9.746 millones, en los Gastos de Transferencias corrientes con \$4.641 millones, es decir 48%, el rubro de mayor incidencia son las transferencias corrientes a cuotas partes pensionales con \$4.120 millones es decir el 89%, seguido de los Gastos Generales con \$2.283 millones es decir 23% por último Gastos de personal con \$2.821 millones el 29%.

- DISTRIBUCIÓN EN LOS GASTOS DE OPERACIÓN**

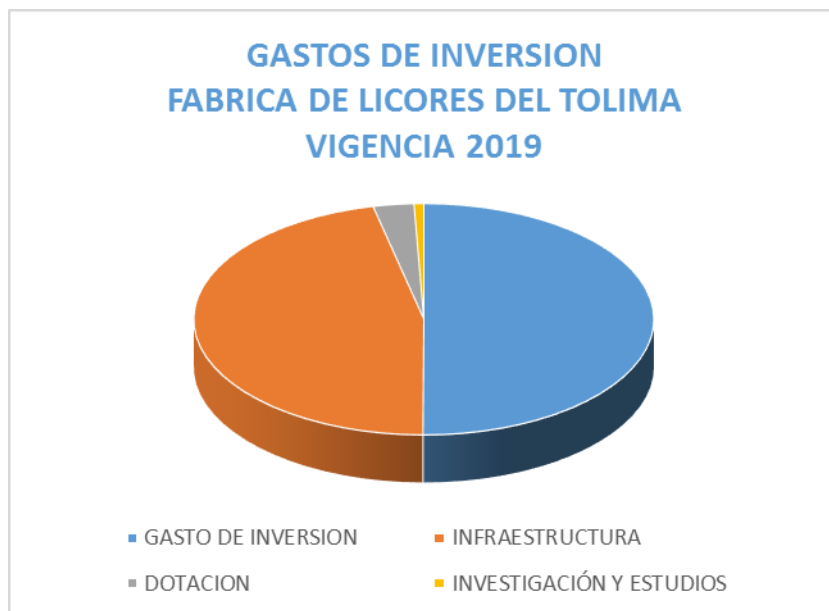


*¡Vigilemos lo que es de Todos!*

+57 (8) 261 1167 - 261 1169  
despacho.contraloria@contraloriatolima.gov.co  
[www.contraloriatolima.gov.co](http://www.contraloriatolima.gov.co)

La Fábrica de Licores del Tolima orientó sus Gastos de operación \$7.751 millones, en los Gastos de Producción con \$4.808 millones, es decir 62% la mayor inversión en materia prima con \$4.731 millones el 98%, seguido de los Gastos de comercialización con \$2.943 millones es decir 38% donde la mayor inversión se registra en publicidad con \$2.391 millones el 81%.

#### • DISTRIBUCIÓN EN EL GASTOS DE INVERSIÓN




La Fábrica de Licores del Tolima orientó sus Gastos de Inversión \$438 millones en infraestructura con \$406 millones el 93% el rubro mayor incidencia fueron los gastos de mejoramiento y mantenimiento de infraestructura propia del sector con \$406 millones con el 100% seguido de Dotación con \$25 millones el 6% y por último gastos de investigación y estudio con \$6 millones, es decir el 2%.


#### 1.3 Déficit o superávit Presupuestal

FABRICA DE LICORES DEL TOLIMA	
TOTAL DE RECAUDO	TOTAL DE GASTOS
15.219	12.614
<b>SUPERAVIT FISCAL</b>	<b>2.605</b>

El ejercicio presupuestal de la Fábrica de Licores del Tolima determina que la gestión presupuestaria de la vigencia 2019 obtuvo un superávit por valor \$2.605 millones.

*¡Vigilemos lo que es de Todos!*

+57 (8) 261 1167 - 261 1169 

despacho.contraloria@contraloriatolima.gov.co 

[www.contraloriatolima.gov.co](http://www.contraloriatolima.gov.co) 